



АКТИВ	Код строки	На начало года				На конец отчетного периода			
		деятельность с целевыми средствами	деятельность по государственному заданию	приносящая доход деятельность	Итого	деятельность с целевыми средствами	деятельность по государственному заданию	приносящая доход деятельность	Итого
1	2	3	4	5	6	7	8	9	10
Права пользования активами (011100000)** (остаточная стоимость), всего	100		18 737.50		18 737.50		18 737.50		18 737.50
из них: долгосрочные	101								
Биологические активы (011300000) ** (остаточная стоимость)	110								
Вложения в нефинансовые активы (010600000), всего	120								
из них: внеоборотные	121								
Нефинансовые активы в пути (010700000)	130								
Затраты на изготовление готовой продукции, выполнение работ, услуг (010900000)	150								
Расходы будущих периодов (040150000)	160								
Затраты на биотрансформацию (011000000)	170								
<b>Итого по разделу I (стр. 030+стр. 060+стр. 070+стр. 080+стр. 100+стр. 110+стр. 120+стр. 130+стр. 150+стр. 160+стр. 170)</b>	<b>190</b>		<b>33 132 898.17</b>	<b>112 658.83</b>	<b>33 245 557.00</b>		<b>33 068 913.47</b>	<b>112 662.43</b>	<b>33 181 575.90</b>
<b>II. Финансовые активы</b>									
Денежные средства учреждения (020100000), всего	200		1 616 961.07	685 730.19	2 302 691.26		1 807 163.03	455 846.79	2 263 009.82
в том числе: на лицевых счетах учреждения в органе казначейства (020110000)	201		1 616 961.07	685 730.19	2 302 691.26		1 807 163.03	455 846.79	2 263 009.82
в кредитной организации (020120000), всего	203								
из них: на депозитах (020122000), всего	204								
из них: долгосрочные	205								
в иностранной валюте и драгоценных металлах (020127000)	206								
в кассе учреждения (020130000)	207								
Финансовые вложения (020400000), всего	240								
из них: долгосрочные	241								
Дебиторская задолженность по доходам (020500000, 020900000), всего	250	220 910.00	121 533 300.00	96 308.74	121 850 518.74	230 330.00	110 290 800.00	154 422.48	110 675 552.48

АКТИВ	Код строки	На начало года				На конец отчетного периода			
		деятельность с целевыми средствами	деятельность по государственному заданию	приносящая доход деятельность	Итого	деятельность с целевыми средствами	деятельность по государственному заданию	приносящая доход деятельность	Итого
1	2	3	4	5	6	7	8	9	10
из них: долгосрочная	251	150 675.00	90 122 900.00		90 273 575.00	156 620.00	76 475 800.00		76 632 420.00
Дебиторская задолженность по выплатам (020600000, 020800000, 030300000), всего	260			341.55	341.55			341.58	341.58
из них: долгосрочная	261								
Расчеты по займам (ссудам) (020700000), всего	270								
из них: долгосрочные	271								
Прочие расчеты с дебиторами (021000000), всего	280								
из них: расчеты по налоговым вычетам по НДС (021010000)	282								
Вложения в финансовые активы (021500000)	290								
<b>Итого по разделу II (стр. 200+стр. 240+стр. 250+стр. 260+стр. 270+стр. 280+стр. 290)</b>	<b>340</b>	<b>220 910.00</b>	<b>123 150 261.07</b>	<b>782 380.48</b>	<b>124 153 551.55</b>	<b>230 330.00</b>	<b>112 097 963.03</b>	<b>610 610.85</b>	<b>112 938 903.88</b>
<b>БАЛАНС (стр. 190+стр. 340)</b>	<b>350</b>	<b>220 910.00</b>	<b>156 283 159.24</b>	<b>895 039.31</b>	<b>157 399 108.55</b>	<b>230 330.00</b>	<b>145 166 876.50</b>	<b>723 273.28</b>	<b>146 120 479.78</b>


ПАССИВ	Код строки	На начало года				На конец отчетного периода			
		деятельность с целевыми средствами	деятельность по государственному заданию	приносящая доход деятельность	Итого	деятельность с целевыми средствами	деятельность по государственному заданию	приносящая доход деятельность	Итого
1	2	3	4	5	6	7	8	9	10
<b>III. Обязательства</b>									
Расчеты с кредиторами по долговым обязательствам (030100000), всего	400								
из них: долгосрочные	401								
Кредиторская задолженность по выплатам (030200000, 020800000, 030402000, 030403000), всего	410		881 994.43	15 290.52	897 284.95		1 045 445.10	227 365.84	1 272 810.94
из них: долгосрочная	411								
Расчеты по платежам в бюджеты (030300000)	420		565 076.17	7 547.44	572 623.61		825 849.21	16 044.92	841 894.13
Иные расчеты, всего	430			97.50	97.50			2 953.20	2 953.20
в том числе: расчеты по средствам, полученным во временное распоряжение (030401000)	431	x	x	97.50	97.50	x	x	2 953.20	2 953.20
внутриведомственные расчеты (030404000)	432								
расчеты с прочими кредиторами (030406000)	433								
расчеты по налоговым вычетам по НДС (021010000)	434								
расчеты по вкладам товарищей по договору простого товарищества (0304Т6000)	436								
Кредиторская задолженность по доходам (020500000, 020900000), всего	470			1 930.13	1 930.13			1 789.66	1 789.66
из них: долгосрочная	471								
Расчеты с учредителем (021006000)	480		45 561 011.25	89 859.32	45 650 870.57		46 076 105.85	89 859.32	46 165 965.17
Доходы будущих периодов (040140000)	510	220 910.00	121 533 300.00		121 754 210.00	230 330.00	110 290 800.00		110 521 130.00
Резервы предстоящих расходов (040160000)	520		2 372 741.15	35 640.99	2 408 382.14		2 680 410.43	51 471.92	2 731 882.35
<b>Итого по разделу III (стр. 400+стр. 410+стр. 420+стр. 430+стр. 470+стр. 480+стр. 510+стр. 520)</b>	<b>550</b>	<b>220 910.00</b>	<b>170 914 123.00</b>	<b>150 365.90</b>	<b>171 285 398.90</b>	<b>230 330.00</b>	<b>160 918 610.59</b>	<b>389 484.86</b>	<b>161 538 425.45</b>
<b>IV. Финансовый результат</b>									
Финансовый результат экономического субъекта	570		-14 630 963.76	744 673.41	-13 886 290.35		-15 751 734.09	333 788.42	-15 417 945.67
<b>БАЛАНС (стр. 550+стр. 570)</b>	<b>700</b>	<b>220 910.00</b>	<b>156 283 159.24</b>	<b>895 039.31</b>	<b>157 399 108.55</b>	<b>230 330.00</b>	<b>145 166 876.50</b>	<b>723 273.28</b>	<b>146 120 479.78</b>







**СПРАВКА**  
о наличии имущества и обязательств на забалансовых счетах  
на 1 января 2024 г.


Номер забалансового счета	Наименование забалансового счета, показателя	Код строки	На начало года				На конец отчетного периода			
			деятельность с целевыми средствами	деятельность по государственному заданию	приносящая доход деятельность	итого	деятельность с целевыми средствами	деятельность по государственному заданию	приносящая доход деятельность	итого
1	2	3	4	5	6	7	8	9	10	11
39	Доходы от инвестиций на создание и (или) реконструкцию объекта концессии	320								
40	Финансовые активы в управляющих компаниях	330								
45	Доходы и расходы по долгосрочным договорам строительного подряда	350								
49	Непризнанный результат объекта инвестирования	360								

Руководитель  / Заведующий Савинов А.А.  
(подпись) (расшифровка подписи)

Главный бухгалтер  / М.Н. Константинова СП6 ГКУ ЦБАНР ОГРН 104785150166  
(подпись) (расшифровка подписи) ИНН 7811309427 КПП 781101001  
СП6, ул.Бабушкина, д.42, к.4 192171

Централизованная бухгалтерия \_\_\_\_\_  
(наименование, ОГРН, ИНН, КПП, местонахождение)

Руководитель (уполномоченное лицо)  / Н.А. Кузьмина  
(должность) (подпись) (расшифровка подписи)

Исполнитель  Щигорев Е.Г.  
(должность) (подпись) (расшифровка подписи) (телефон, e-mail)

" \_\_\_\_\_ " \_\_\_\_\_ 20 \_\_\_\_\_ г.