

ОТЧЕТ О ФИНАНСОВЫХ РЕЗУЛЬТАТАХ ДЕЯТЕЛЬНОСТИ УЧРЕЖДЕНИЯ
на 1 января 2024 г.

Учреждение: Государственное бюджетное дошкольное образовательное учреждение детский сад № 142 общеразвивающего вида с приоритетным осуществлением деятельности по физическому развитию детей Невского района Санкт-Петербурга

Обособленное подразделение:

Учредитель: 7811309427

Наименование органа, осуществляющего полномочия учредителя:

Санкт-Петербургское государственное казенное учреждение "Централизованная бухгалтерия администрации Невского района Санкт-Петербурга"

Периодичность: годовая

Единица измерения: руб.

Форма по ОКУД

Дата

по ОКПО

ИНН

по ОКТМО

по ОКПО

ИНН

Глава по БК

по ОКЕИ

КОДЫ	
0503721	0503721
01/01/24	01/01/24
53241933	53241933
7811066799	7811066799
40381000	40381000
53241933	53241933
7811066799	7811066799
857	857
383	383

1

Наименование показателя	Код строки	Код аналитики	Деятельность с целевыми средствами	Деятельность по государственному заданию	Приносящая доход деятельность	Итого
1	2	3	4	5	6	7
Доходы (стр. 030 + стр. 040 + стр. 050 + стр. 060 + стр. 070 + стр. 090 + стр. 100 + стр. 110)"	010	100	329 519.99	31 129 905.40	1 429 275.54	32 888 700.93
Доходы от собственности	030	120	x	x		
в том числе:						
<i>доходы от операционной аренды</i>		121	x	x		
<i>доходы от финансовой аренды</i>		122	x	x		
<i>платежи при пользовании природными ресурсами</i>		123	x	x		
<i>проценты по депозитам, остаткам денежных средств</i>		124	x	x		
<i>проценты по предоставленным займам</i>		125	x	x		
<i>проценты по иным финансовым инструментам</i>		126	x	x		
<i>дивиденды от объектов инвестирования</i>		127	x	x		
<i>доходы от предоставления неисключительных прав на результаты интеллектуальной деятельности и средства индивидуализации</i>		128	x	x		
<i>иные доходы от собственности</i>		129	x	x		
<i>доли в прибылях (убытках) объектов инвестирования</i>		12A	x	x		
<i>доходы от концессионной платы</i>		12K	x	x		
<i>доходы от простого товарищества</i>		12T	x	x		
Доходы от оказания платных услуг (работ), компенсаций затрат	040	130		31 645 000.00	1 429 054.04	33 074 054.04
в том числе:						

Наименование показателя	Код строки	Код аналитики	Деятельность с целевыми средствами	Деятельность по государственному заданию	Приносящая доход деятельность	Итого
1	2	3	4	5	6	7
доходы от оказания платных услуг (работ)		131	x	31 645 000.00	1 429 054.04	33 074 054.04
доходы от оказания услуг по программе обязательного медицинского страхования		132	x			
плата за предоставление информации из государственных источников (реестров)		133	x			
доходы от компенсации затрат		134	x			
доходы по условным арендным платежам		135	x			
доходы от предстоящей компенсации затрат		137	x			
доходы по выполненным этапам работ по договору строительного подряда		138	x			
доходы от возмещений Фондом пенсионного и социального страхования Российской Федерации		139				
расходов						
Штрафы, пени, неустойки, возмещения ущерба в том числе:	050	140	x	x	212.70	212.70
доходы от штрафных санкций за нарушение законодательства о закупках и нарушение условий контрактов (договоров)		141	x	x	212.70	212.70
доходы от штрафных санкций по долговым обязательствам		142	x	x		
страховые возмещения		143	x	x		
возмещение ущерба имуществу (за исключением страховых возмещений)		144	x	x		
прочие доходы от сумм принудительного изъятия		145	x	x		
Безвозмездные поступления текущего характера в том числе:	060	150	329 519.99	x		329 519.99
поступления текущего характера от других бюджетов бюджетной системы Российской Федерации		151		x		
поступления текущего характера бюджетным и автономным учреждениям от сектора государственного управления		152	329 519.99	x		329 519.99
поступления текущего характера от организаций государственного сектора		154		x		
поступления текущего характера от иных резидентов (за исключением сектора государственного управления и организаций государственного сектора)		155		x		
поступления текущего характера от наднациональных организаций и правительств иностранных государств		156		x		
поступления текущего характера от международных организаций		157		x		
поступления текущего характера от нерезидентов (за исключением наднациональных организаций и правительств иностранных государств, международных финансовых организаций)		158		x		
Безвозмездные поступления капитального характера в том числе:	070	160				
поступления капитального характера бюджетным и автономным учреждениям от сектора государственного управления		162				
поступления капитального характера от организаций государственного сектора		164				

Наименование показателя	Код строки	Код аналитики	Деятельность с целевыми средствами	Деятельность по государственному заданию	Приносящая доход деятельность	Итого
1	2	3	4	5	6	7
<i>поступления*капитального характера от иных резидентов (за исключением сектора государственного управления и организаций государственного сектора)</i>		165				
<i>поступления капитального характера от наднациональных организаций и правительств иностранных государств</i>		166				
<i>поступления капитального характера от международных организаций</i>		167				
<i>поступления капитального характера от нерезидентов (за исключением наднациональных организаций и правительств иностранных государств, международных организаций)</i>		168				
Доходы от операций с активами в том числе:	090	170		-515 094.60	8.80	-515 085.80
<i>курсовые разницы</i>		171				
<i>доходы от выбытия активов</i>		172		-515 094.60	3.60	-515 091.00
<i>чрезвычайные доходы от операций с активами</i>		173			58.08	58.08
<i>выпадающие доходы</i>		174			-52.88	-52.88
<i>доходы от оценки активов и обязательств</i>		176				
<i>изменения в капитале объекта инвестирования</i>		177				
<i>доходы (убытки) от деятельности простого товарищества</i>		17Т				
Прочие доходы в том числе:	100	180				
<i>доходы от безвозмездного права пользования активом, предоставленным организациями (за исключением сектора государственного управления и организаций государственного сектора)</i>		182				
<i>доходы от безвозмездного права пользования активом, предоставленным организациями государственного сектора</i>		185				
<i>доходы от безвозмездного права пользования активом, предоставленным сектором государственного управления</i>		186				
<i>доходы от безвозмездного права пользования активом, предоставленным иными лицами</i>		187				
<i>иные доходы</i>		189				
<i>прочие доходы от увеличения стоимости имущества концедента</i>		18К				
<i>прочие доходы (убытки) от деятельности простого товарищества</i>		18Т				
Безвозмездные неденежные поступления в сектор государственного управления в том числе:	110	190				
<i>безвозмездные неденежные поступления текущего характера от сектора государственного управления и организаций государственного сектора</i>		191				
<i>безвозмездные неденежные поступления текущего характера от организаций (за исключением сектора государственного управления и организаций государственного сектора)</i>		192				
<i>безвозмездные неденежные поступления текущего характера от физических лиц</i>		193				
<i>безвозмездные неденежные поступления текущего характера от нерезидентов</i>		194				

Наименование показателя	Код строки	Код аналитики	Деятельность с целевыми средствами	Деятельность по государственному заданию	Приносящая доход деятельность	Итого
1	2	3	4	5	6	7
<i>безвозмездные неденежные поступления капитального характера от сектора государственного управления и организаций государственного сектора</i>		195				
<i>безвозмездные неденежные поступления капитального характера от организаций (за исключением сектора государственного управления и организаций государственного сектора)</i>		196				
<i>безвозмездные неденежные поступления капитального характера от физических лиц</i>		197				
<i>безвозмездные неденежные поступления в сектор государственного управления капитального характера от нерезидентов</i>		198				
<i>прочие неденежные безвозмездные поступления</i>		199				
Расходы (стр. 160 + стр. 170 + стр. 190 + стр. 210 + стр. 230 + стр. 240 + стр. 250 + стр. 260 + стр. 270)	150	200	76 765.61	32 503 430.11	1 840 160.53	34 420 356.25
Оплата труда и начисления на выплаты по оплате труда в том числе:	160	210		22 746 533.75	446 724.39	23 193 258.14
<i>заработная плата</i>		211		17 470 456.02	343 106.29	17 813 562.31
<i>прочие несоциальные выплаты персоналу в денежной форме</i>		212				
<i>начисления на выплаты по оплате труда</i>		213		5 276 077.73	103 618.10	5 379 695.83
<i>прочие несоциальные выплаты персоналу в натуральной форме</i>		214				
Оплата работ, услуг в том числе:	170	220	6 530.61	5 911 779.28	2 860.00	5 921 169.89
<i>услуги связи</i>		221		161 739.04		161 739.04
<i>транспортные услуги</i>		222				
<i>коммунальные услуги</i>		223		1 883 592.03	2 860.00	1 886 452.03
<i>арендная плата за пользование имуществом (за исключением земельных участков и других обособленных природных объектов)</i>		224				
<i>работы, услуги по содержанию имущества</i>		225		629 950.71		629 950.71
<i>прочие работы, услуги</i>		226	6 530.61	3 236 497.50		3 243 028.11
<i>страхование</i>		227				
<i>услуги, работы для целей капитальных вложений</i>		228				
<i>арендная плата за пользование земельными участками и другими обособленными природными объектами</i>		229				
Обслуживание долговых обязательств в том числе:	190	230				
<i>обслуживание долговых обязательств учреждений</i>		233				
<i>процентные расходы по обязательствам</i>		234				
Безвозмездные перечисления текущего характера организациям в том числе:	210	240				
<i>безвозмездные перечисления (передачи) текущего характера сектора государственного управления</i>		241				


Наименование показателя	Код строки	Код аналитики	Деятельность с целевыми средствами	Деятельность по государственному заданию	Приносящая доход деятельность	Итого
1	2	3	4	5	6	7
<i>безвозмездные перечисления финансовым организациям государственного сектора на производство</i>		242				
<i>безвозмездные перечисления иным финансовым организациям (за исключением финансовых организаций государственного сектора) на производство</i>		243				
<i>безвозмездные перечисления нефинансовым организациям государственного сектора на производство</i>		244				
<i>безвозмездные перечисления иным нефинансовым организациям (за исключением нефинансовых организаций государственного сектора) на производство</i>		245				
<i>безвозмездные перечисления некоммерческим организациям и физическим лицам - производителям товаров, работ и услуг на производство</i>		246				
<i>безвозмездные перечисления финансовым организациям государственного сектора на продукцию</i>		247				
<i>безвозмездные перечисления иным финансовым организациям (за исключением финансовых организаций государственного сектора) на продукцию</i>		248				
<i>безвозмездные перечисления нефинансовым организациям государственного сектора на продукцию</i>		249				
<i>безвозмездные перечисления иным нефинансовым организациям (за исключением нефинансовых организаций государственного сектора) на продукцию</i>		24A				
<i>безвозмездные перечисления некоммерческим организациям и физическим лицам - производителям товаров, работ и услуг на продукцию</i>		24B				
Безвозмездные перечисления бюджетам в том числе:	230	250				
<i>перечисления текущего характера другим бюджетам бюджетной системы Российской Федерации</i>		251				
<i>перечисления текущего характера наднациональным организациям и правительствам иностранных государств</i>		252				
<i>перечисления текущего характера международным организациям</i>		253				
<i>перечисления капитального характера другим бюджетам бюджетной системы Российской Федерации</i>		254				
<i>перечисления капитального характера международным организациям</i>		256				
Социальное обеспечение в том числе:	240	260	70 235.00	42 351.12		112 586.12
<i>пособия по социальной помощи населению в денежной форме</i>		262	70 235.00			70 235.00
<i>пособия по социальной помощи населению в натуральной форме</i>		263				
<i>пенсии, пособия, выплачиваемые работодателями, нанимателями бывшим работникам в денежной форме</i>		264				
<i>пособия по социальной помощи, выплачиваемые работодателями, нанимателями бывшим работникам в натуральной форме</i>		265				
<i>социальные пособия и компенсации персоналу в денежной форме</i>		266		42 351.12		42 351.12
<i>социальные компенсации персоналу в натуральной форме</i>		267				


Наименование показателя	Код строки	Код аналитики	Деятельность с целевыми средствами	Деятельность по государственному заданию	Приносящая доход деятельность	Итого
1	2	3	4	5	6	7
Расходы по операциям с активами в том числе:	250	270		3 463 178.96	1 389 613.92	4 852 792.88
<i>амортизация</i>		271	x	659 024.64	125 400.00	784 424.64
<i>расходование материальных запасов</i>		272		2 804 154.32	1 264 213.92	4 068 368.24
<i>чрезвычайные расходы по операциям с активами</i>		273				
<i>убытки от обесценения активов</i>		274				
Безвозмездные перечисления капитального характера организациям в том числе:	260	280				
<i>безвозмездные перечисления капитального характера государственным (муниципальным) учреждениям</i>		281				
<i>безвозмездные перечисления капитального характера финансовым организациям государственного сектора</i>		282				
<i>безвозмездные перечисления капитального характера иным финансовым организациям (за исключением финансовых организаций государственного сектора)</i>		283				
<i>безвозмездные перечисления капитального характера нефинансовым организациям государственного сектора</i>		284				
<i>безвозмездные перечисления капитального характера иным нефинансовым организациям (за исключением нефинансовых организаций государственного сектора)</i>		285				
<i>безвозмездные перечисления капитального характера некоммерческим организациям и физическим лицам - производителям товаров, работ и услуг</i>		286				
Прочие расходы в том числе:	270	290		339 587.00	962.22	340 549.22
<i>налоги, пошлины и сборы</i>		291		339 587.00	0.45	339 587.45
<i>штрафы за нарушение законодательства о налогах и сборах, законодательства о страховых взносах</i>		292				
<i>штрафы за нарушение законодательства о закупках и нарушение условий контрактов (договоров)</i>		293			961.77	961.77
<i>штрафные санкции по долговым обязательствам</i>		294				
<i>другие экономические санкции</i>		295				
<i>иные выплаты текущего характера физическим лицам</i>		296				
<i>иные выплаты текущего характера организациям</i>		297				
<i>иные выплаты капитального характера физическим лицам</i>		298				
<i>иные выплаты капитального характера организациям</i>		299				
<i>расходы по возмещению убытков (расходов) от деятельности простого товарищества</i>		29T				
Чистый операционный результат (стр. 301 - стр. 302); (стр. 310 + стр. 410)	300		252 754.38	-1 373 524.71	-410 884.99	-1 531 655.32
Операционный результат до налогообложения (стр. 010 - стр. 150)	301		252 754.38	-1 373 524.71	-410 884.99	-1 531 655.32
Налог на прибыль	302					

Наименование показателя	Код строки	Код аналитики	Деятельность с целевыми средствами	Деятельность по государственному заданию	Приносящая доход деятельность	Итого
1	2	3	4	5	6	7
Операции с нефинансовыми активами (стр. 320 + стр. 330 + стр. 350 + стр. 360 + стр. 370 + стр. 380 + стр. 390 + стр. 395 + стр. 400)	310			-63 984.70	3.60	-63 981.10
Чистое поступление основных средств в том числе:	320			-143 930.04		-143 930.04
увеличение стоимости основных средств	321	310	252 754.38	515 094.60	125 400.00	893 248.98
уменьшение стоимости основных средств	322	41X	252 754.38	659 024.64	125 400.00	1 037 179.02
Чистое поступление нематериальных активов в том числе:	330					
увеличение стоимости нематериальных активов	331	320				
уменьшение стоимости нематериальных активов	332	42X				
Чистое поступление произведенных активов в том числе:	350					
увеличение стоимости произведенных активов	351	330				
уменьшение стоимости произведенных активов	352	43X				
Чистое поступление материальных запасов в том числе:	360			79 945.34	3.60	79 948.94
увеличение стоимости материальных запасов из них:	361	340		2 884 099.66	1 264 217.52	4 148 317.18
<i>увеличение стоимости материальных запасов для целей капитальных вложений</i>		347				
уменьшение стоимости материальных запасов из них:	362	440		2 804 154.32	1 264 213.92	4 068 368.24
<i>уменьшение стоимости материальных запасов для целей капитальных вложений</i>		447				
Чистое поступление прав пользования в том числе:	370					
увеличение стоимости прав пользования	371	35X				
уменьшение стоимости прав пользования	372	45X				
Чистое поступление биологических активов в том числе:	380					
увеличение стоимости биологических активов	381	360				
уменьшение стоимости биологических активов	382	46X				
Чистое изменение затрат на изготовление готовой продукции (работ, услуг) в том числе:	390					
увеличение затрат	391	x		28 742 672.90	1 251 196.51	29 993 869.41
уменьшение затрат	392	x		28 742 672.90	1 251 196.51	29 993 869.41
Чистое изменение затрат на биотрансформацию в том числе:	395					
увеличение затрат	396	x				

Наименование показателя	Код строки	Код аналитики	Деятельность с целевыми средствами	Деятельность по государственному заданию	Приносящая доход деятельность	Итого
1	2	3	4	5	6	7
уменьшение затрат	397	x				
Чистое изменение расходов будущих периодов	400	x				
Операции с финансовыми активами и обязательствами (стр. 420 - стр. 510)	410		252 754.38	-1 309 540.01	-410 888.59	-1 467 674.22
Операции с финансовыми активами (стр. 430 + стр. 440 + стр. 450 + стр. 460 + стр. 470 + стр. 480)	420		9 420.00	-11 567 392.64	-171 629.19	-11 729 601.83
Чистое поступление денежных средств и их эквивалентов в том числе:	430			190 201.96	-229 883.40	-39 681.44
поступление денежных средств и их эквивалентов	431	510	329 519.99	31 645 000.00	1 404 214.83	33 378 734.82
выбытие денежных средств и их эквивалентов	432	610	329 519.99	31 454 798.04	1 634 098.23	33 418 416.26
Чистое поступление ценных бумаг, кроме акций в том числе:	440					
увеличение стоимости ценных бумаг, кроме акций и иных финансовых инструментов	441	520				
уменьшение стоимости ценных бумаг, кроме акций и иных финансовых инструментов	442	620				
Чистое поступление акций и иных финансовых инструментов в том числе:	450					
увеличение стоимости акций и иных финансовых инструментов	451	530				
уменьшение стоимости акций и иных финансовых инструментов	452	630				
Чистое предоставление займов (ссуд) в том числе:	460					
увеличение задолженности по предоставленным займам (ссудам)	461	540				
уменьшение задолженности по предоставленным займам (ссудам)	462	640				
Чистое поступление иных финансовых активов в том числе:	470					
увеличение стоимости иных финансовых активов	471	550				
уменьшение стоимости иных финансовых активов	472	650				
Чистое увеличение дебиторской задолженности в том числе:	480		9 420.00	-11 757 594.60	58 254.21	-11 689 920.39
увеличение дебиторской задолженности	481	560	339 434.06	22 746 015.90	1 444 137.43	24 529 587.39
уменьшение дебиторской задолженности	482	660	330 014.06	34 503 610.50	1 385 883.22	36 219 507.78
Операции с обязательствами (стр. 520 + стр. 530 + стр. 540 + стр. 550 + стр. 560)	510		-243 334.38	-10 257 852.63	239 259.40	-10 261 927.61
Чистое увеличение задолженности по внутренним привлеченным заимствованиям в том числе:	520					
увеличение задолженности по внутренним привлеченным заимствованиям	521	710				
уменьшение задолженности по внутренним привлеченным заимствованиям	522	810				
Чистое увеличение задолженности по внешним привлеченным заимствованиям в том числе:	530					

Наименование показателя	Код строки	Код аналитики	Деятельность с целевыми средствами	Деятельность по государственному заданию	Приносящая доход деятельность	Итого
1	2	3	4	5	6	7
увеличение задолженности по внешним привлеченным заимствованиям	531	720				
уменьшение задолженности по внешним привлеченным заимствованиям	532	820				
Чистое увеличение прочей кредиторской задолженности в том числе:	540		-252 754.38	676 978.09	223 428.47	647 652.18
увеличение прочей кредиторской задолженности	541	730	347 779.99	42 283 473.85	2 039 418.63	44 670 672.47
уменьшение прочей кредиторской задолженности	542	830	600 534.37	41 606 495.76	1 815 990.16	44 023 020.29
Чистое изменение доходов будущих периодов	550	x	9 420.00	-11 242 500.00		-11 233 080.00
Чистое изменение резервов предстоящих расходов	560	x		307 669.28	15 830.93	323 500.21


Руководитель  / Савенкова Е.В.
(подпись) (расшифровка подписи)

Главный бухгалтер  / М.Н. Константинова
(подпись) (расшифровка подписи)

Централизованная бухгалтерия _____
(наименование, ОГРН, ИНН, КПП, местонахождение)

СПб ГКУ ЦБАНР ОГРН 104785150166
ИНН 7811309427 КПП 781101001
СПб, ул.Бабушкина, д.42, к.4 192171

Руководитель (уполномоченное лицо)  / Н.А.Кузьмина
(должность) ДИРЕКТОР ГКУ ЦБАНР (подпись) (расшифровка подписи)

Исполнитель  / Щигорев Е.Г.
(должность) Зам. Главного бухгалтера (подпись) (расшифровка подписи) (телефон, e-mail)

" _____ " _____ 20 _____ г.